

Согласован:  
Начальник ОГИБДД  
УМВД России по г.  
Старому Осколу  
капитан полиции



Кашкин М.А.  
2020 г.

Согласован:  
Начальник управления  
образования администрации  
Старооскольского  
городского округа



Дереча Н.Е.  
2020 г.

Утверждён:  
Заведующий МАДОУ  
ДС №11 «Звёздочка»



Голстых С.А.  
2020 г.

**ПАСПОРТ**  
дорожной безопасности  
муниципального автономного дошкольного образовательного учреждения  
детского сада №11 «Звёздочка»  
Старооскольского городского округа

Старый Оскол  
2020

## ОБЩИЕ СВЕДЕНИЯ

**Наименование ОУ:** муниципальное автономное дошкольное образовательное учреждение детский сад № 11 «Звёздочка» Старооскольского городского округа

**Тип ОУ:** дошкольное образовательное учреждение

**Юридический адрес ОУ:** 309516, РФ, Белгородская область, г. Старый Оскол, микрорайон Королёва, дом 21

**Фактический адрес ОУ:** 309516, РФ, Белгородская область, г. Старый Оскол, микрорайон Королёва, дом 21

**Руководители ОУ:**

**Заведующий** Толстых Ольга Анатольевна, тел. (4725) 31-25-49

**Старший воспитатель** Косолапова Антонина Александровна, тел. (4725) 31-25-48

**Ответственные работники муниципального органа управления** главный специалист Управления образования администрации образования Старооскольского городского округа Носова Евгения Ивановна, тел. (4725) 22-69-28

**Ответственные от Госавтоинспекции:** инспектор по пропаганде безопасности дорожного движения ОГИБДД УМВД России по г. Старому Осколу капитан полиции Лушпаева Наталья Александровна, тел. (4725) 22-15-71

**Ответственные работники за мероприятия по профилактике детского травматизма:** Толстых О.А. - заведующий МАДОУ ДС №11 «Звёздочка», Косолапова А.А. – старший воспитатель

**Дорожно-эксплуатационная организация, осуществляющая содержание УДС:** муниципальное унитарное предприятие «Оскольские дороги», приёмная (4725) 22-45-63, диспетчер (4725)22-09-32

**Дорожно-эксплуатационная организация, осуществляющая содержание ТСОДД:** муниципальное унитарное предприятие «Старооскольское городское многоотраслевое производственное объединение коммунального хозяйства» - МУП «СГМПО КХ», тел. (4725) 22-12-72, (4725) 22-15-62

**Количество воспитанников:** 336 (триста тридцать шесть)

**Наличие уголка БДД:**

- фойе ДОУ 1 этаж, содержание: схема безопасного маршрута для пешехода на прилегающей к МАДОУ ДС №11 территории, наглядная информация по правилам дорожного движения;

- во всех возрастных группах ДОУ уголки по обучению ПДД

**Наличие класса (кабинета) по БДД:** не имеется

**Наличие автогородка:** асфальтированная площадка на территории ДОУ с переносными знаками дорожного движения, нарисованной дорожной разметкой, электромобилями. Ответственный: Хорхордина Т. В., воспитатель. Деятельность организуется в рамках реализации основной образовательной программы МАДОУ ДС №11 «Звёздочка».

**Наличие автобуса в ДОУ:** не имеется

**Функционирование ДОУ:** понедельник-пятница с 7.00 до 19.00 часов суббота-воскресенье выходные

Телефоны оперативных служб: Отдел вневедомственной охраны: (4725) 22-43-33  
УВД: 02, дежурный 24-54-05  
МЧС: (4725) 42-73-21  
Пожарная часть: 01, 112, (4725) 22-14-89  
Скорая медицинская помощь: 03, 030, 003  
Федеральная служба безопасности: (4725) 22-55-38  
Справочное электросети: 115, 47-94-59

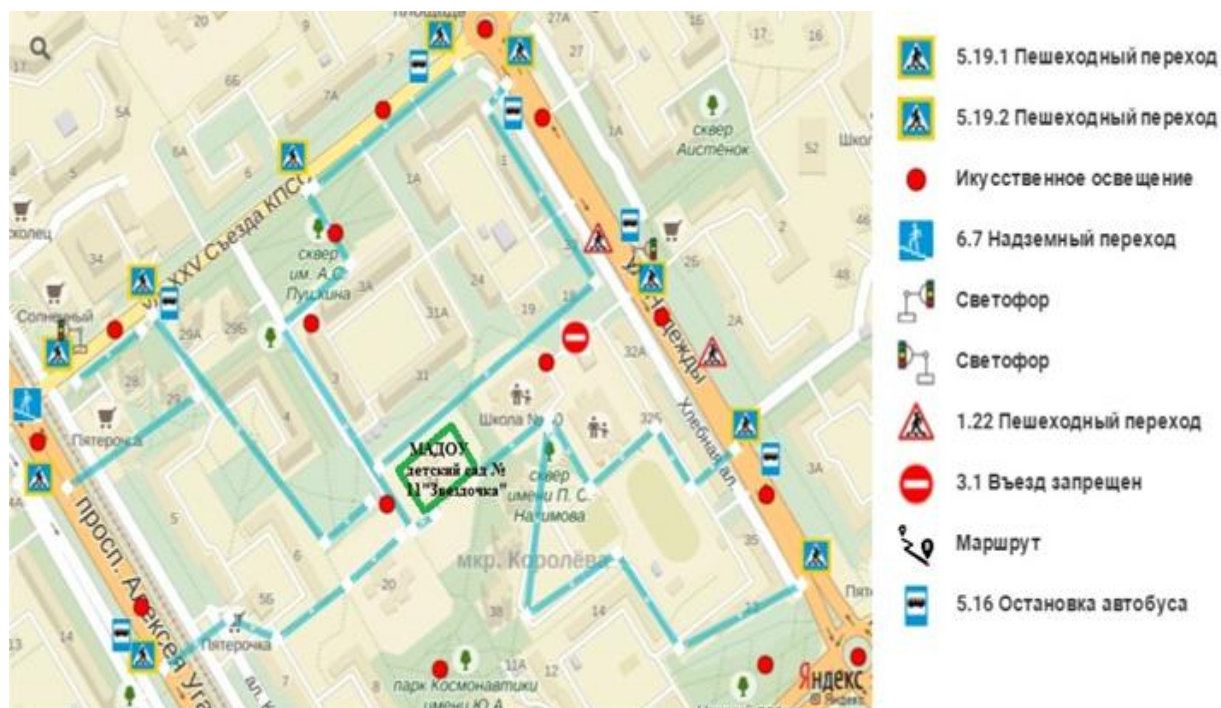
## Приложение:

1. План-схема района расположения образовательной организации, пути движения транспортных средств и детей (обучающихся).

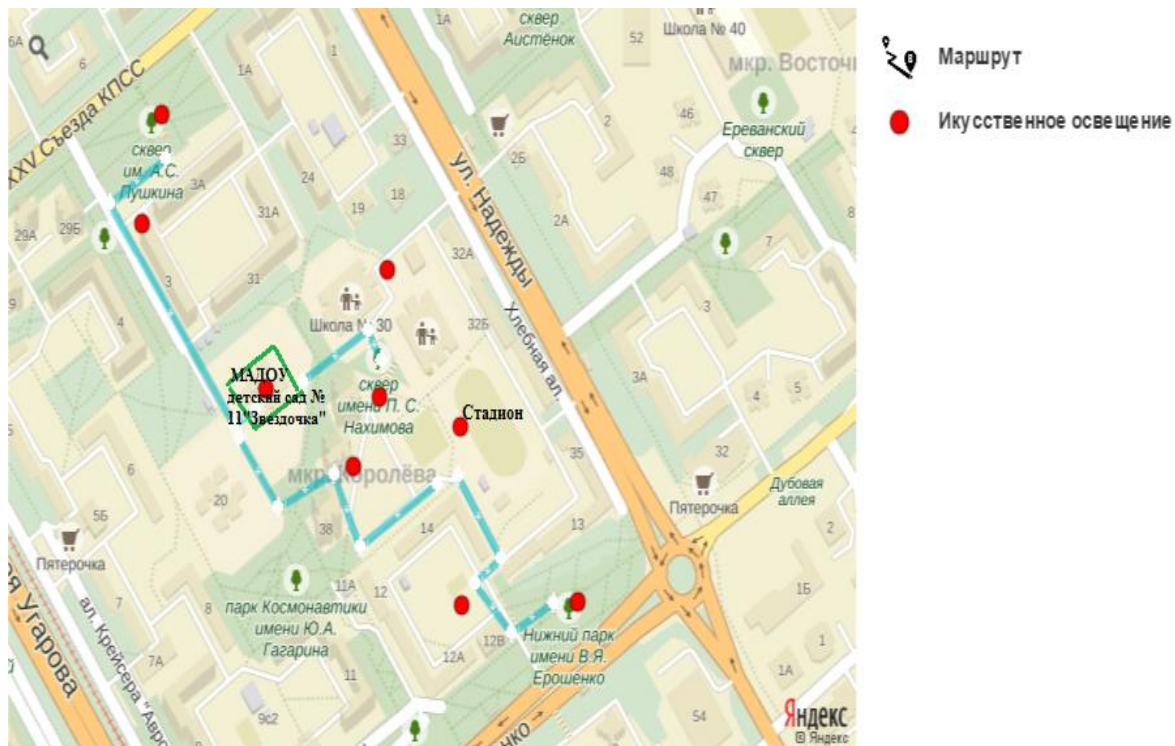
2. Схема организации дорожного движения в непосредственной близости от образовательной организации с размещением соответствующих технических средств организации дорожного движения, маршруты движения детей и расположение парковочных мест.

3. Пути движения транспортных средств к местам разгрузки/погрузки и рекомендуемые безопасные пути передвижения детей по территории образовательной организации.

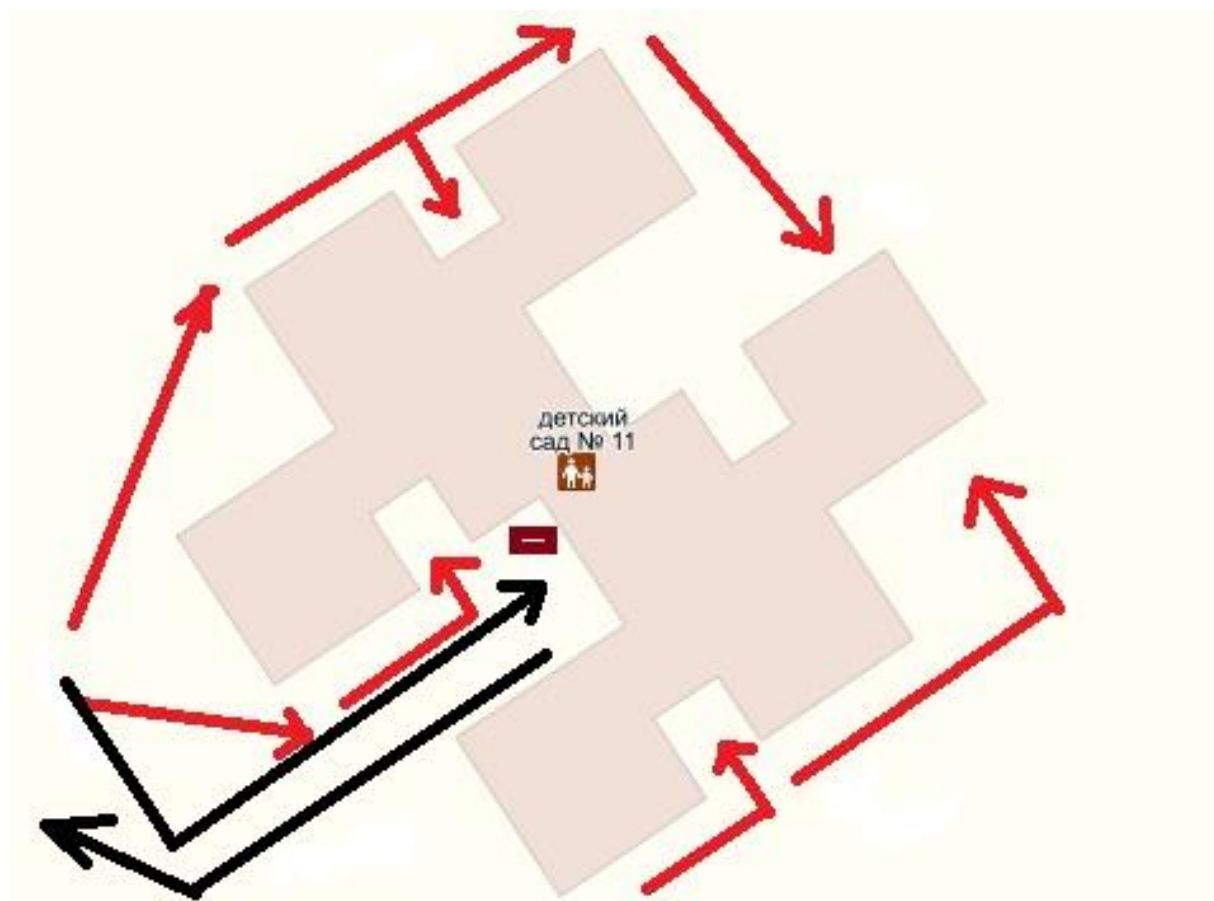
**План-схема района расположения образовательной организации, пути движения транспортных средств и детей (обучающихся).**



**Схема организации дорожного движения в непосредственной близости от образовательной организации с размещением соответствующих технических средств организации дорожного движения, маршрутов движения детей и расположения парковочных мест**



**Пути движения транспортных средств к местам разгрузки/погрузки и рекомендуемые безопасные пути передвижения детей по территории образовательной организации**



↔ Въезд и выезд грузовых транспортных средств.

→ Движение детей по территории

■ Место разгрузки/погрузки

СОГЛАСОВАНА:  
с профсоюзным комитетом  
МАДОУ ДС №11 «Звёздочка»  
протокол от 15.05.2018 г. № 5

УТВЕРЖДЕНА:  
приказом заведующего МАДОУ ДС №11  
«Звёздочка»  
от 15.05.2018 г. №42

## **ИНСТРУКЦИЯ №89**

### **по безопасному поведению детей дошкольного возраста при поездках в сопровождении взрослых в общественном транспорте**

#### **1. ОБЩИЕ ТРЕБОВАНИЯ БЕЗОПАСНОСТИ**

1.1. Инструкция предназначена для инструктажа родителей, воспитанников перед поездками в общественном транспорте.

1.2. Соблюдайте правила пользования общественным транспортом, которые располагаются в транспорте.

1.3. Помните, что в салоне есть разные места. Не садитесь на места для больных и инвалидов, если вы здоровы.

1.4. Если в салоне мест мало, нужно уступать места тем, кто старше, больным и пожилым людям, пассажирам с детьми.

1.5. Нельзя ставить сумки и портфели там, где они могут помешать движению пассажиров.

1.6. Никогда не рассчитывай на внимание водителя, надейся только на себя.

1.7. Детей дошкольного возраста необходимо перевозить в транспорте на местах для сидения пассажиров.

1.7. Не рекомендуется провозить детей дошкольного возраста в общественном перегруженном транспорте, если нет свободных мест для пассажиров.

1.8. Не прикасайся к металлическим частям в троллейбусе, трамвае, при пожаре они могут оказаться под электрическим напряжением.

#### **2. ТРЕБОВАНИЯ БЕЗОПАСНОСТИ ПЕРЕД ПЕРЕВОЗКОЙ**

2.1. Ожидайте транспорт на остановке, не выходите на проезжую часть.

2.2. Если при входе обнаружилось, что салон находится под напряжением, ни в коем случае не входи в него, обязательно сообщи об этом взрослым пассажирам или водителю.

2.3. Не начинайте посадку до полной остановки транспорта. Начиная посадку, пропустите вперед старых больных людей и маленьких детей.

2.4. Не пытайся втиснуться в переполненный транспорт, закрывающаяся дверь может травмировать.

2.5. Будьте осторожны, когда двери закрываются. Если кого-то зажало дверями, немедленно подайте сигнал водителю или попросите об этом других пассажиров.

2.6. Если в салоне свободно, лучше всего занимать сидячие места по ходу движения, чтобы видеть дорогу перед собой.

#### **3. ТРЕБОВАНИЯ БЕЗОПАСНОСТИ ВО ВРЕМЯ ПЕРЕВОЗКИ**

3.1. В салоне надо вести себя спокойно, не кричать, не мешать проходу пассажиров к дверям и в середину салона.

3.2. Сохраняйте повышенное внимание и следите за обстановкой.

3.3. Нельзя заслонять стекло кабины водителя, он должен видеть все, что делается в салоне - ведь он отвечает за жизнь и безопасность всех пассажиров.



3.4. Во время движения, внимательно слушайте объявления водителя, точно называйте свою остановку, заранее готовьтесь к выходу, чтобы не расталкивать пассажиров.

3.5. Не старайтесь оказаться первым, чтобы вас не вытолкнула толпа выходящих пассажиров.

3.6. Тот кто, стоит не держится, может упасть вперед и получить ушибы о различные предметы, например поручни, твердые предметы, перевозимые пассажирами.

3.7. Сидя задом наперед, можно получить травму шеи.

3.8. Вещи, стоящие на полу, вызовут падение человека даже в том случае, если он держится.

#### **4. ТРЕБОВАНИЯ БЕЗОПАСНОСТИ В АВАРИЙНЫХ СИТУАЦИЯХ**

4.1. В случае аварии можно воспользоваться аварийным окном или выходом.

4.2. Если в транспорте возник пожар, немедленно сообщите об этом водителю.

4.3. В салоне есть огнетушитель, умей им пользоваться.

4.4. Защити нос и рот от дыма платком, шарфом, рукавом, полкой платья, куртки. Если придется прыгать через пламя, защити одеждой голову и глаза.

4.5. Аварии случаются неожиданно, но за несколько секунд удастся понять, что столкновение неизбежно. В этом случае необходимо закрыть голову руками и лечь на бок, если ты сидишь.

4.6. Если удар произошел, постарайся как можно быстрее выбраться наружу, так как транспорт может загореться.

#### **5. ТРЕБОВАНИЯ БЕЗОПАСНОСТИ ПОСЛЕ ОКОНЧАНИЯ ПЕРЕВОЗКИ**

5.1. Помните, городской транспорт ходит по улицам там же, где и другой транспорт. Поэтому, выйдя на нужной вам остановке, не торопитесь тут же перебежать через дорогу.

5.2. Выйдя из транспорта, посмотрите, не мешает ли вашему проходу другой транспорт: встречный трамвай, машина, автобус, троллейбус.

5.3. Лучше всего подождать, пока транспорт, которым вы приехали, отъедет, и вы сможете осмотреться.

5.4. Если вам нужно перейти на другую сторону, сделайте это по пешеходному переходу, соблюдая все правила перехода.

5.5. Если перехода нет, всегда обходите автобус и троллейбус сзади, а трамвай спереди.

5.6. Идя по тротуару, соблюдайте правила правой руки — иди по правой стороне, обходи препятствия, двигаясь вправо.

**ПЛАН МЕРОПРИЯТИЙ  
ПО ПРОФИЛАКТИКЕ И ПРЕДУПРЕЖДЕНИЮ  
ДЕТСКОГО ДОРОЖНО-ТРАНСПОРТНОГО  
ТРАВМАТИЗМА В ДОУ  
на 2018 – 2019 учебный год**

<i>№</i>	<i>содержание</i>	<i>сроки</i>	<i>ответственный</i>
1	Оформление информационного стенда по профилактике детского дорожно-транспортного травматизма	Сентябрь - октябрь	Ст. воспитатель Косолапова А.А. Воспитатели
2	Обновить уголки безопасности в группах: - подборка художественной литературы, - дидактические игры и пособия, - макет микрорайона детского сада с улицами и дорогами города Старый Оскол, дорожная информация, подбор иллюстративного материала и изготовление атрибутов для сюжетно-ролевых игр	Октябрь	Воспитатели
3	Подготовить консультативный материал для родителей и педагогов по ПДД на бумажных и электронных носителях	октябрь	Творческая группа
4	Разработать памятки для родителей детей младшего и старшего дошкольного возраста	Ноябрь	Творческая группа
5	Проведение интернет-конкурса детских рисунков «Мы за безопасность»	Ноябрь	Воспитатели
6	Привлечение родителей к участию в «Родительском патруле»	Декабрь	Воспитатели
7	Проведение смотра—конкурса «Зеленый огонек» по группам	Декабрь	Ст. воспитатель Косолапова А.А.
8	Проведение с детьми старшего дошкольного возраста интерактивной игры «Страна Светофория».	Декабрь	Муз. руководители: Безносова О.А. Иванова И.А. Сахарова Э.К.
9	Проведение с детьми старшего дошкольного возраста интеллектуальный марафон «Берегись автомобиля»	Март	Воспитатели
10	Проведение познавательно-игрового конкурса для родителей и детей на тему: «Правила дорожного движения».	Май	Воспитатели групп старшего дошкольного возраста
11	Веселые старты «Мама, папа, я – лучшие пешеходы»	Май	Инструктор по ФК Воспитатели

	Разработка безопасных маршрутов путешествия по городу		групп, родители
1	<b><u>Работа со школой</u></b> Игра-викторина «Безопасная дорога»	Сентябрь	Воспитатели учителя нач. классов
2	Спортивное соревнование между учениками 1 класса и дошкольниками старшего возраста «Веселые старты», акция по распространению листовок по профилактике ПДД «Осторожно! На дороге дети!»	октябрь	Инструктор по физ. культуре, учитель физкультуры
3	Показ учениками школы №30 кукольного театра детям МАДОУ №11	ноябрь	Старший воспитатель МБОУ СОШ №30
4	Праздник «Дед Мороз на улицах города»	декабрь	МБОУ СОШ №30
5	Конкурс рисунков «Правила дорожного движения» среди учеников начальных классов и детей старшего дошкольного возраста	январь	Воспитатели учителя нач. классов
6	Выпуск газет «Добрая дорога детства» в МБОУ СОШ №30 и МАДОУ №11	февраль	Воспитатели учителя нач. классов
7	Проведение социальной акции «Подумайте о детях!»	март	Инструктор по физ. культуре, учитель физкультуры
8	Игра – конкурс «Весёлый светофор» на базе МАДОУ №11 с участием дошкольников и детей начальных классов	апрель	Воспитатели учителя нач. классов муз. руководители

**Совместный план работы  
МАДОУ ДС №11 «Звёздочка»  
с ОГИБДД УМВД России по городу Старому Осколу  
по профилактике детского дорожно-транспортного травматизма  
на 2018/ 2019 год**

**Цель:** создание единого информационного пространства по профилактике и предупреждению детского дорожно-транспортного травматизма, повышение профессионального уровня педагогов.

№	Содержание работы	Срок исполнения	Ответственный
1.	<b>Работа с кадрами</b>		
1.1	Ознакомление сотрудников и родителей (законных представителей) ДОУ с совместным планом работы с ГИБДД	август	Заведующий
1.2	Участие коллектива детского сада в акциях: «Внимание - дети!» «Безопасность детей на дороге» «Пристегнись правильно»	в течение года	Воспитатели, сотрудник ГИБДД

	«Защити ребёнка в автомобиле» «Внимание! Каникулы!» «Неделя детской дорожной безопасности»		
1.3	Оформление информационного пространства по безопасности дорожного движения в ДОУ и в группах	август, сентябрь	Воспитатели Сотрудники ГИБДД
1.4	Оформление на территории МАДОУ автоплощадки по ПДД	август, сентябрь	Творческая группа
1.5	Оформление фотовыставки «Азбука безопасности»	ноябрь	Старший воспитатель, воспитатели
1.6	Консультирование педагогов ДОУ на тему «Организация маршрута безопасного движения»	октябрь	Сотрудники ГИБДД
1.7	Привлечение сотрудников ГИБДД к совместным мероприятиям	в течение года	Воспитатели, сотрудники ГИБДД
2.	<b>Организационно-педагогические мероприятия</b>		
2.1	Оформление выставки материалов и пособий по ПДД в ДОУ	в течение года	Воспитатели, сотрудники ГИБДД
2.2	Участие в муниципальном конкурсе «Зелёный огонёк»	по плану	Заведующий
2.3	Выступление сотрудника ГИБДД на тему: «Сохранение и укрепление здоровья и обеспечение безопасности жизнедеятельности детей – одна из основных задач дошкольного образовательного учреждения и семьи» на общем родительском собрании ДОУ	сентябрь	Сотрудник ГИБДД
2.4	Привлечение сотрудников ГИБДД к разработке методических рекомендаций для педагогов и родителей по профилактике детского дорожно-транспортного травматизма	в течение года	Сотрудники ГИБДД Воспитатели